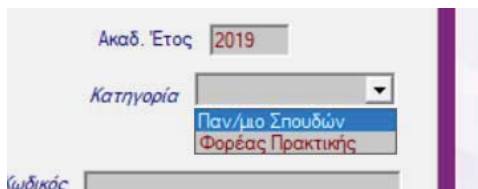


Εξαγωγή εταιρών ακαδημαϊκού έτους στο Excel

Ανοίγουμε το πρόγραμμα για το Ακαδημαϊκό έτος 2019-2020 και πατάμε την καρτέλα Εταιροί.

Στην Κατηγορία διαλέγουμε Παν/μιο Σπουδών

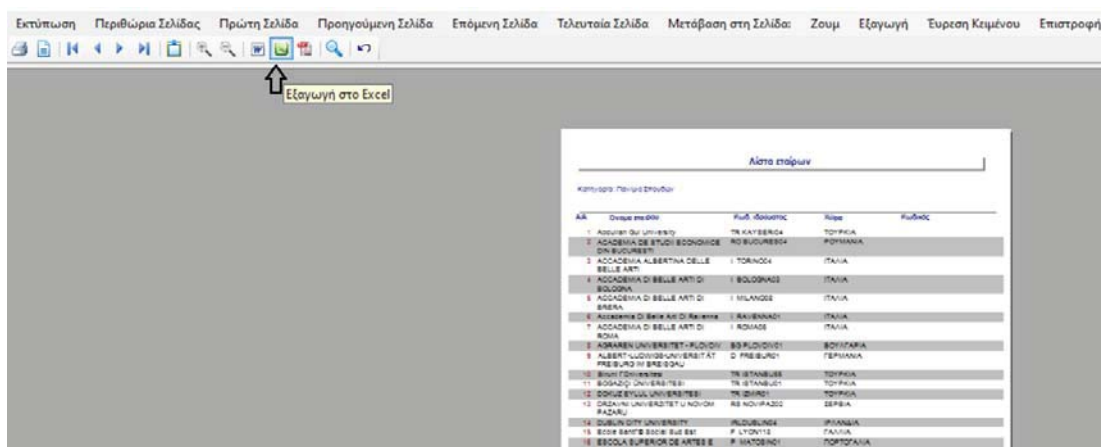


Και πατάμε Κατάλογος

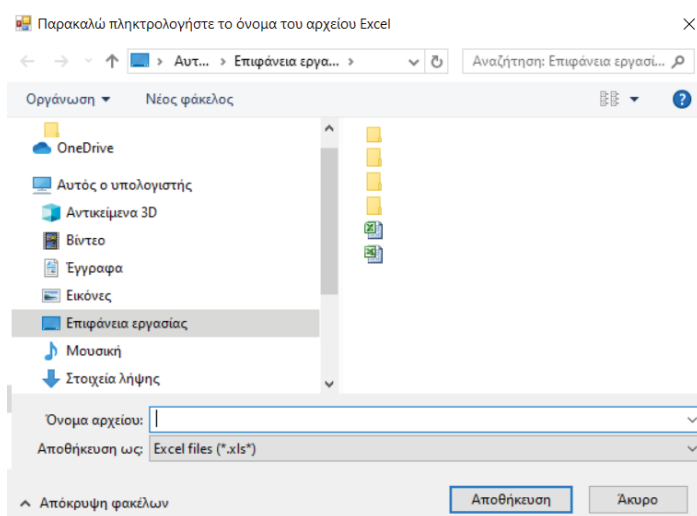


για να δημιουργηθεί η λίστα των εταιρών.

Πατάμε το κουμπάκι του Excel



Πληκτρολογούμε το Όνομα του Αρχείου και Αποθήκευση.



Η λίστα σε λίγα δευτερόλεπτα δημιουργείται.